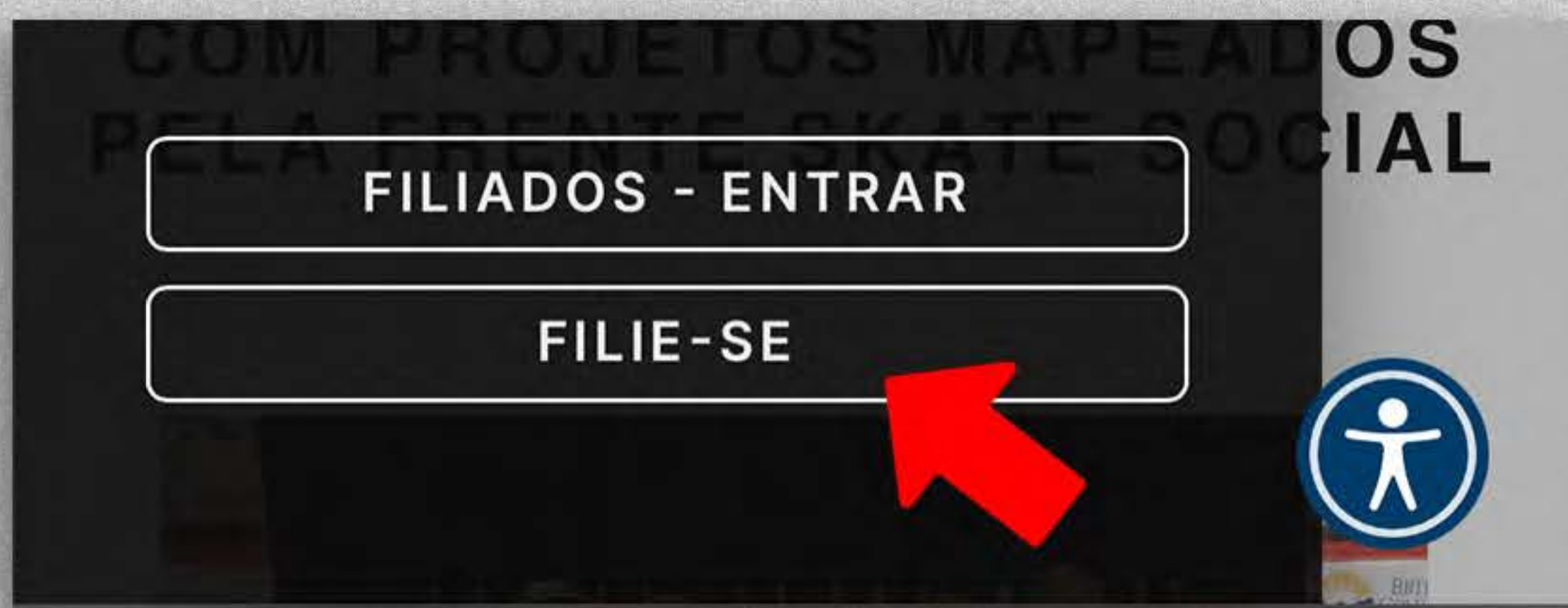


**SEJA UM/A SKATISTA
FILIADO/A À CBSK!**

**CONFIRA DICAS IMPORTANTES
SOBRE O CADASTRO
NOS PRÓXIMOS STORIES!**

**ACESSE WWW.CBSK.COM.BR
E ESCOLHA A OPÇÃO
“FILIE-SE”.**



DADOS PESSOAIS

**INSIRA DATA DE NASCIMENTO
E CPF!**

Para facilitar seu cadastro,
informe seu CPF e sua data de
nascimento


Data de Nascimento

Favor informe a data de nascimento

CPF

Favor informe o CPF

[PRÓXIMO](#)



**ANTES DE CLICAR EM “PRÓXIMO”,
VERIFIQUE SE OS DADOS
ESTÃO CORRETOS!**

DADOS PESSOAIS

COMPLETE OS DEMAIS
CAMPOS DE CADASTRO!

Informe seu dados

Foto de perfil:

Favor informe o nome

Gênero

Favor informe o estado civil

Escolaridade

Estado Civil



Favor informe o estado civil

Filiação
Nome da mãe

Favor informe o nome da mãe

Nome do pai

Favor informe o nome do pai



VERIFIQUE SE AS INFORMAÇÕES
ESTÃO CORRETAS!

CONTATOS

**INFORME SEU E-MAIL E
NÚMERO DE TELEFONE FIXO
OU CELULAR COM DDD!**

Contatos

E-mail

Favor informe o email

telefone 1

Favor informe o telefone 1

telefone 2

Favor informe o telefone 2

telefone 3

Favor informe o telefone 3

ANTERIOR

PRÓXIMO



FIQUE ATENTO AO INSERIR O ENDEREÇO!

**INSIRA O NÚMERO DO SEU CEP
E CLIQUE EM “BUSCAR”.**

**O SISTEMA PREENCHERÁ O NOME
DA RUA OU AVENIDA AUTOMATICAMENTE.**

**VOCÊ PRECISARÁ COMPLETAR APENAS
OS CAMPOS NÚMERO E COMPLEMENTO.**

**EXEMPLO COM VÍDEO NO
PRÓXIMO STORY.**

Plataforma SGE de Gestão Esportiva

🏠 • Cadastro de Atletas



Início



Dados Pessoais

Nome



Contatos

Tel., email



Endereço

Endereço, Rua, Cidade, Estado



Filiação Esportiva

Clube / Associação / Academia, etc



AA

🔒 filiados.cbsk.com.br



CLIQUE AQUI

FILIAÇÃO

AO SELECIONAR SEU ESTADO,
APARECERÁ A ENTIDADE
RESPONSÁVEL PELA SUA
REGIÃO.

Filiação Esportiva

Região

Escolha a qual região você ficará vinculado

Entidade esportiva

Escolha a qual região você ficará vinculado

Obs: Esta lista exibe os 20 primeiro registros, se não encontrar o desejado utilize o campo para pesquisa-lo.

ANTERIOR

PRÓXIMO



FAÇA UMA ÚLTIMA REVISÃO DOS DADOS!

Revise os dados antes de enviar

Ao clicar em enviar seu cadastro será processado.

Após cadastrado, seus dados provisórios de acesso ao SGE serão:



Atenção!

Login (email):

Senha (cpf):

Ao criar ou entrar com uma conta, você estará concordando com a [Política de Privacidade](#), [Termos de Serviço](#) e [Cookies](#) do SGE.

ANTERIOR

ENVIAR



AO CLICAR EM “ENVIAR”, VOCÊ SERÁ DIRECIONADO/A PARA A PÁGINA INICIAL PARA EFETUAR O PRIMEIRO ACESSO.

NO CAMPO LOGIN, DIGITE O E-MAIL CADASTRADO E, NO CAMPO SENHA, INSIRA O SEU CPF (SOMENTE NÚMEROS).

ATENÇÃO!

**AGORA É OBRIGATÓRIO
INCLUIR UMA CÓPIA
DO RG OU CNH NO CADASTRO!**

**TAMBÉM É NECESSÁRIO ADICIONAR
UMA CÓPIA DO COMPROVANTE
DE RESIDÊNCIA!**

**IMPORTANTE!
SE O CADASTRO ESTIVER
INCOMPLETO, VOCÊ NÃO PODERÁ
SE INSCREVER NAS COMPETIÇÕES
E/OU RECEBER BENEFÍCIOS
DA CBSK.**

*"BELEZA!
MAS COMO FAÇO PARA
INSERIR ESSES DOCUMENTOS?"*

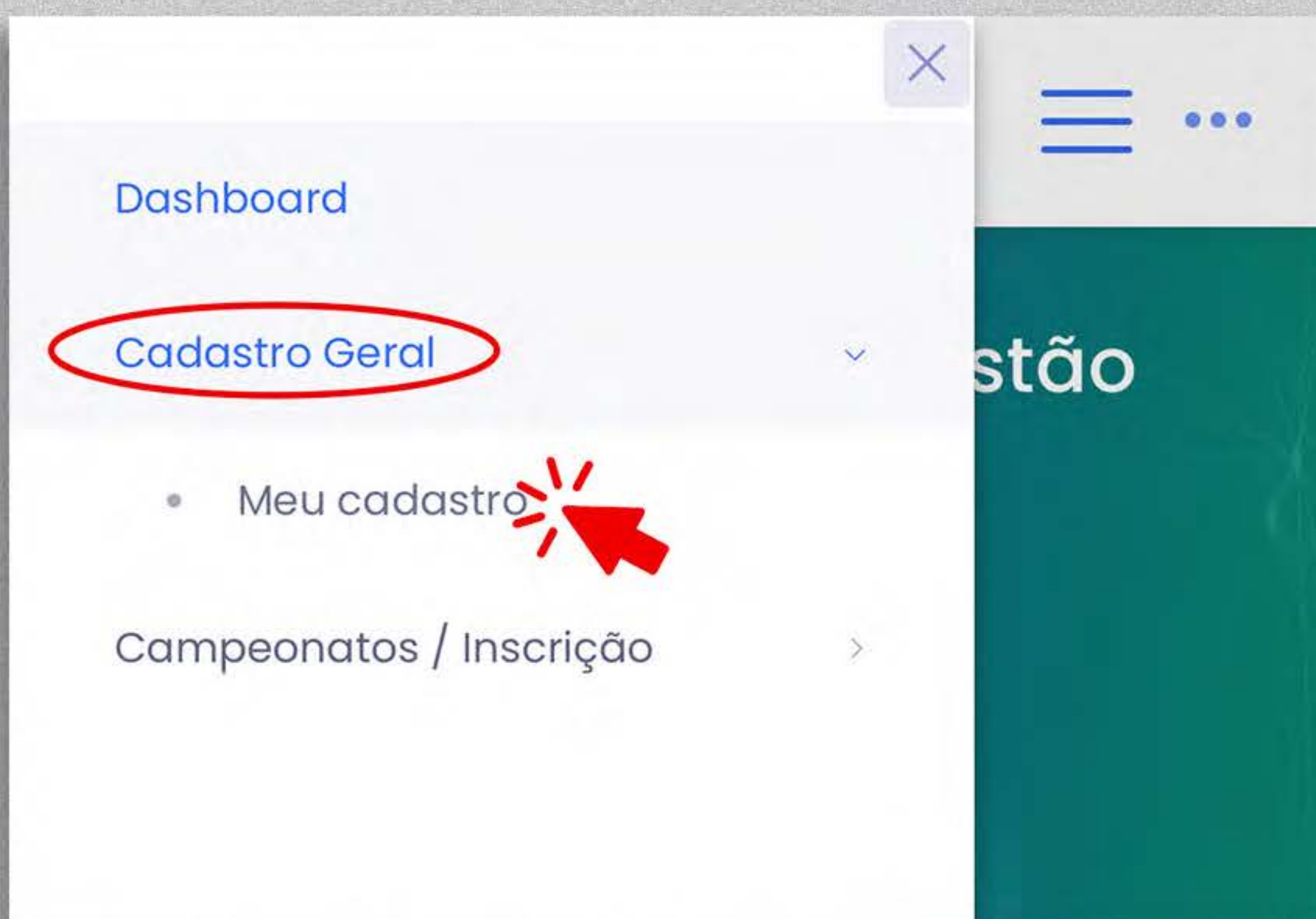


**FAÇA LOGIN NO
FILIADOS.CBSK.COM.BR
E CLIQUE NO MESMO
LOCAL SINALIZADO ABAIXO!**



PRÓXIMO PASSO...


**CLIQUE EM “CADASTRO GERAL”
E DEPOIS EM “MEU CADASTRO”
PARA TER ACESSO AOS DADOS
PESSOAIS!**



**EM SEGUIDA, NAVEGUE PELA TELA
ATÉ O CAMPO DOCUMENTAÇÃO.
NA OPÇÃO "TIPO DO DOCUMENTO",
DESLIZE A TELA PARA O LADO
ATÉ LOCALIZAR A OPÇÃO DE
UPLOAD DE IMAGEM.**

**SEGUE EXEMPLO NO
PRÓXIMO STORY!**

15:41

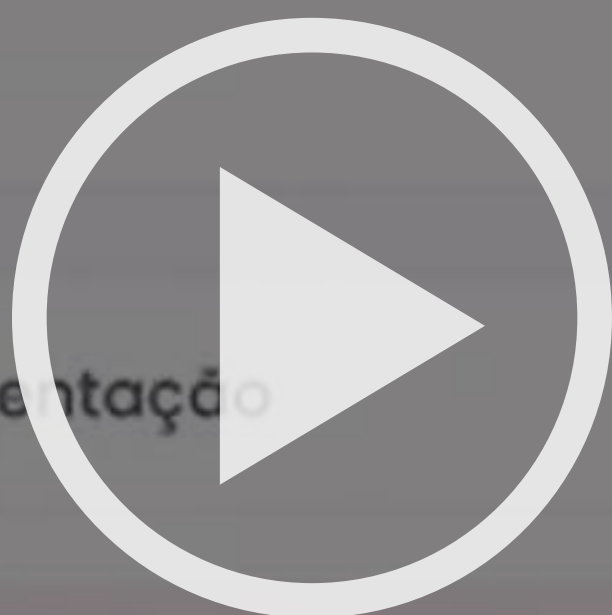


Dígito:

Tipo de chave: **nova**

- Selecione -

Pix **nova**



Documentação

Documentos Obrigatórios (Serão aceitos documentos com o campo Número preenchido)



- RG ou CNH
- Comprovante de residência (Preencher o campo Número com o CEP)



ATENÇÃO! Tamanho

filiados.cbsk.com.br